

LENGUA KICHWA - PUEBLOS NACIONALIDAD KICHWA

LENGUA KICHWA en el PUEBLO PASTOS

El 6,9% de la población del Pueblo Pastos habla Kichwa, equivalente a 104 hablantes en 2022. Entre 2010 y 2022, se registró una disminución de -72 hablantes, con una tasa anual de decrecimiento del -4,3%. Los hablantes de esta lengua se concentran principalmente en las provincias de Pichincha, Guayas y Cotopaxi. La pirámide etaria muestra una disminución general, aunque de forma poco uniforme, en los últimos 12 años.

PERFIL ESTADÍSTICO 2010 - 2022 DE LA LENGUA KICHWA EN EL PUEBLO KICHWA

Pastos

Provincia	Habla ntes	
	2010	2022
Azuay	4	2
Bolívar	3	1
Cañar	1	5
Carchi	13	1
Chimborazo	2	6
Cotopaxi	22	14
El Oro	2	0
Esmeraldas	0	0
Galápagos	0	0
Guayas	18	20
Imbabura	5	3
Loja	0	0
Los Ríos	0	1
Manabí	0	0
M. Santiago	1	0
Napo	0	7
Orellana	6	2
Pastaza	7	2
Pichincha	77	36
Santa Elena	7	0
S. D. Tsáchilas	0	1
Sucumbios	2	0
Tungurahua	6	3
Z.Chinchi pe	0	0

Hablantes de este Pueblo Kichwa

Censo 2010 176

Censo 2022 104

Tasa de Crecimiento Anual de la lengua entre 2010 y 2022

-4,3%

Población de este Pueblo Kichwa

Censo 2010 1.395

Censo 2022 1.542

Variación Porcentual del Crecimiento de la lengua entre 2010 y 2022

-40,9%

Hablantes de este Pueblo Kichwa, de 1 año o más

Variación del Crecimiento 2010 - 2022

Disminución

-72

Porcentaje de hablantes del Pueblo Kichwa

Censo 2010 12,9%

Censo 2022 6,9%

Padres que hablaban la lengua a nivel Nacional

Número de padres, de hablantes de esta lengua, que hablaban lenguas indígenas

Censo 2010 169

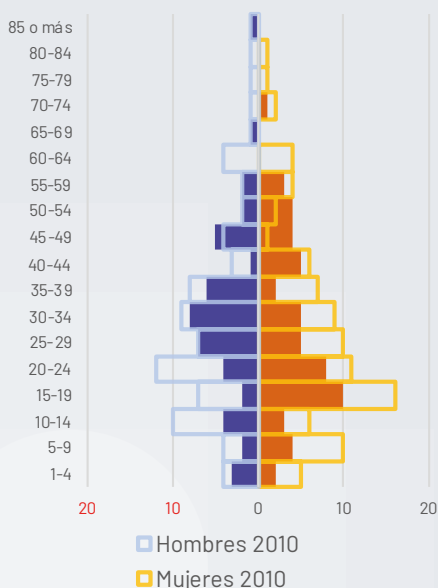
Censo 2022 94

Porcentaje de padres, de hablantes de esta lengua, que hablaban lenguas indígenas

Censo 2010 96,0%

Censo 2022 90,4%

Pirámide Etaria Habla ntes 2022 y 2010



Hablantes por edad

GRUPO ETARIO	2010	2022
De 1-4	9	5
De 5-9	14	6
De 10-14	16	7
De 15-19	23	12
De 20-24	23	12
De 25-29	17	12
De 30-34	18	13
De 35-39	15	8
De 40-44	9	6
De 45-49	5	9
De 50-54	4	6
De 55-59	6	5
De 60-64	8	0
De 65-69	1	1
De 70-74	3	1
De 75-79	2	0
De 80-84	2	0
85 o más	1	1

Dominio Lingüístico

Monolingüismo de la Lengua Kichwa: Únicamente hablan la Lengua Kichwa

Censo 2010 65 36,9%

Censo 2022 16 15,4%

Bilingüismo de la Lengua Kichwa: Hablan Español y la Lengua Kichwa

Censo 2010 109 61,9%

Censo 2022 85 81,7%

Multilingüismo de la Lengua Kichwa: Lengua Kichwa, español y lengua extranjera u otra combinación

Censo 2010 2 1,1%

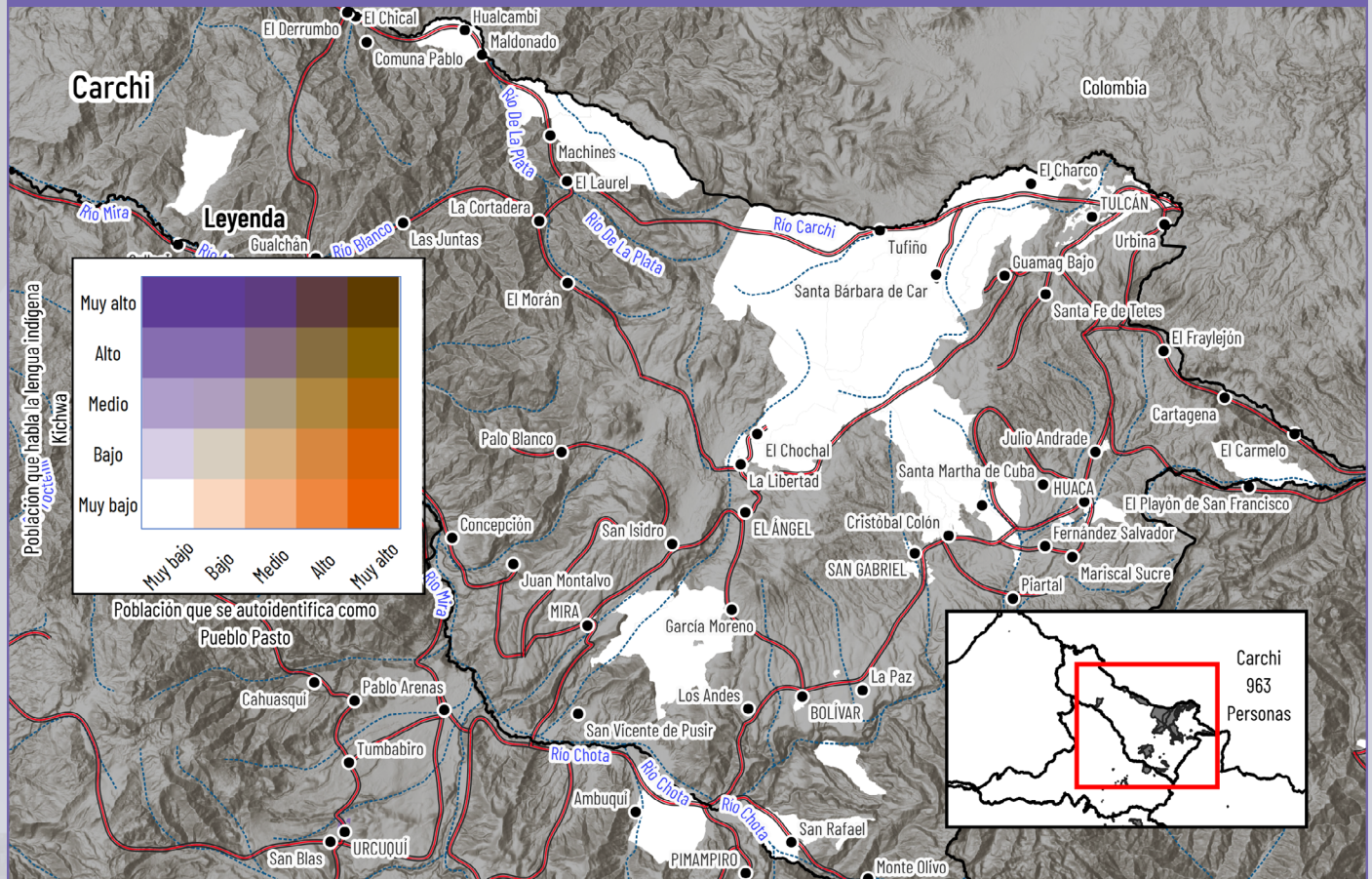
Censo 2022 3 2,9%

*Para la correcta interpretación de datos, consulta la Ficha Técnica de Indicadores al inicio de la sección.



Para comprender mejor la distribución de hablantes de la lengua Kichwa en este pueblo, es esencial analizar su contexto territorial. Por ello, nos centraremos en la provincia con la mayor concentración de población. A continuación, se presenta un análisis de la presencia territorial y de las características geográficas. Además, se incluye una descripción que facilita la lectura del mapa, explicando la nomenclatura de colores y su significado en relación con la población y los hablantes de Kichwa.

CONCENTRACIÓN DE HABLANTES KICHWA DEL PUEBLO PASTOS - PROVINCIA DE CARCHI



En el siguiente mapa, se visualizan dos variables clave que son el nivel de autoidentificación, y el nivel de hablantes de la lengua kichwa, es así que, representada por una escala de colores que van desde el blanco (muy bajo) hasta el anaranjado intenso (muy alto), está la población que se autoidentifica como parte del Pueblo Pastos, mientras que, en una gama del color morado, donde arranca desde el que indica un bajo nivel hasta los tonos más oscuros que indican una mayor concentración de población que habla la lengua indígena kichwa, el color blanco muestra una muy baja concentración en ambas variables.

Este Pueblo, se encuentra principalmente en la provincia de Carchi, con 963 habitantes, y su mayor concentración está en el noreste de la provincia.


En las áreas de concentración se pueden observar un color:

Blanco: Muy baja concentración de población que se autoidentifica como Nacionalidad Kichwa y muy baja población que habla la lengua indígena Kichwa.

Santa Bárbara de Carchi, Tufiño, el Chochal y Santa Martha de Cuba son las áreas que tienen la mayor cantidad de personas que se autoidentifican como parte del Pueblo Pastos, siendo estas mismas localidades las que tienen más hablantes de la lengua kichwa.

¿Quieres saber más?

Este documento forma parte del libro:
Pueblos, Nacionalidades y Lenguas del Ecuador



Explora el Ecuador a través de datos, mapas y análisis:

- 680 páginas dedicadas a los Pueblos y Nacionalidades indígenas, Pueblo Afroecuatoriano y Pueblo Montubio
- Autoidentificación étnica (2001–2010–2022)
- Lenguas indígenas y su evolución
- Indicadores demográficos, sociales y educativos
- Distribución territorial y cartografía especializada

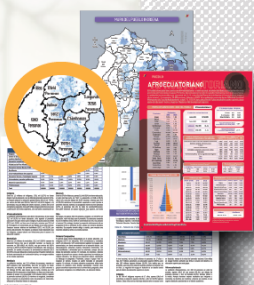
CONTENIDO

- Más de 100 mapas temáticos
- Fichas estadísticas y geográficas por pueblo y nacionalidad
- Análisis comparativo de los censos 2001, 2010 y 2022
- Información detallada por lengua indígena
- Estudios específicos y estimaciones poblacionales



Escanea el QR

Descarga el Libro Completo GRATIS



**PUEBLOS
 NACIONALIDADES
 LENGUAS INDÍGENAS**

ESTADÍSTICA Y CARTOGRAFÍA

GEOPUEBLOSECUADOR.COM



Síguenos en

@GeoPueblosEc